

# GUÍA DE BALEARES

Planifica un viaje a tu medida, escoge las actividades perfectas para vivirlas en solitario, en pareja, con amigos o en familia. Recorre Baleares visitando lugares que arrancan sonrisas.

***Binter***

# ÍNDICE

**INTRODUCCIÓN**

**ATRATIVOS HISTÓRICOS DE MALLORCA**

**ATRATIVOS HISTÓRICOS DE MENORCA**

**LOCALIDADES QUE VISITAR EN MALLORCA, MENORCA Y BALEARES**

**MALLORCA**

**MENORCA**

**RESTO DE BALEARES**

**GASTRONOMÍA BALEAR**

**SALADOS**

**VINOS Y OTRAS BEBIDAS**

**DULCES**

**ESPACIOS NATURALES Y DE AVENTURA EN MALLORCA Y MENORCA**

**ESPACIOS NATURALES EN MALLORCA**

**ESPACIOS NATURALES EN MENORCA**

**OTROS ESPACIOS NATURALES EN BALEARES**

**PLAYAS Y CALAS EN MALLORCA**

**PLAYAS Y CALES EN MENORCA**

**OTRAS PLAYAS Y CALAS EN BALEARES**

**IBIZA**

**FORMENTERA**

**CUEVAS DE MALLORCA**

**CUEVAS DE MENORCA**

**FIESTAS TRADICIONALES**

**MALLORCA**

**MENORCA**

**OCIO**

**OCIO EN MALLORCA**

**OCIO EN MENORCA**

**CÓMO IR Y CÓMO LLEGAR A LOS AEROPUERTOS**


***Binter***

# INTRODUCCIÓN

El Mediterráneo siempre es un destino atractivo, por su agradable clima, su historia y sus costumbres, su dieta o su riqueza paisajística y patrimonial. Dentro de este, sin embargo, siempre se muestran ante nosotros gran cantidad de opciones apetecibles. Sin embargo, si hay una que destaca por encima del resto y que nunca defrauda, esa no es otra que las [Islas Baleares](#). Y es que estas tienen todo aquello que cualquier turista pueda pedir a un destino de vacaciones.



Para empezar, con **temperaturas agradables durante todo el año**, que oscilan, en el caso de Mallorca, en torno a los **23°C en los meses de verano** y entre los 10-14 °C en los meses más frescos del año. Por ejemplo, las temperaturas medias anuales en su hermana menor, Menorca, oscilan también entre los 16-18 °C y las temperaturas máximas medias en los meses más calurosos del año no superan los 29 °C. Esto hace que estos [destinos a los que te lleva Binter](#) sean lugares ideales para disfrutar de un respiro en cualquier época del año.





Si ponemos el foco en sus **playas y calas**, en Baleares probablemente estemos ante uno de los destinos con una mayor cantidad y variedad de lugares de baño dignos de aparecer en cualquier postal. Y es que sus cientos de kilómetros de costa dan para mucho —y muy bueno—. Aguas transparentes que se combinan a la perfección con colores turquesa; arena fina y dorada al sol; pinares de un verde intenso y entornos rocosos crean un pantone de lo más llamativo.

Pero no todo es costa, sol y arena en Mallorca y Menorca. La **sierra de Tramontana**, en la primera, corona la isla con su pico más alto, el Puig Major. El paisaje montañoso de la zona noroeste de la isla también te ofrecerá gran cantidad de alternativas para el turismo activo junto con la gran variedad de **cuevas** repartidas por toda la isla. Menorca, pese a no contar con grandes desniveles, también ofrece paisajes de lo más diverso, tanto en las costas del norte y el sur como en las zonas del interior de la isla y la variedad de actividades acuáticas que ofrece es de lo más envidiable.

[Palma](#) y la isla de Mallorca son a día de hoy lo que son gracias al paso de gran cantidad de civilizaciones y culturas cuyo legado aún perdura. Y en muy buen estado en la mayoría de los casos. Su catedral, sus castillos y murallas defensivas, sus yacimientos prehistóricos o sus ciudades romanas son solo algunas pruebas de la **gran riqueza patrimonial de la isla**.

Por su parte, Menorca cuenta con un legado prehistórico que la convierte en una isla repleta de yacimientos arqueológicos por descubrir mientras pones el bañador a secar tras un baño por sus increíbles calas y playas. Sus castillos, sus hasta 7 faros, esparcidos por el litoral menorquín, o sus encantadores pueblos, como Mahón, Ciudadela, Fornells o Binibeca completan una oferta turística inigualable.

Si aderezamos todo esto con unos **buenos bocados de las Baleares**, lo mejor del mar, su huerta, sus arroces, sus carnes, sus dulces o sus exquisitos vinos, el sabor que te dejará este viaje en el paladar es, sin duda, delicioso.

# ATRACTIVOS HISTÓRICOS DE MALLORCA

Para empezar [nuestro viaje a Mallorca](#), te invitamos a perderte por algunos de los lugares donde se respira la auténtica esencia de la isla, lugares llenos de historia que te harán apreciar desde otra perspectiva esta maravillosa isla:



## La Seu - Catedral-Basílica de Santa María de Mallorca



Comúnmente reconocida como Catedral de Mallorca o La Seu (en mallorquín, por el nombre que se le daba a las catedrales en la Corona de Aragón) es un edificio de estilo gótico que se erige como **uno de los grandes símbolos de la isla**. La catedral inició su construcción en el siglo XIII y vio la luz en torno a 400 años después, en la década de 1630, según los expertos.



El propio **Antonio Gaudí** dejó su impronta en el interior a inicios del siglo XX, lo que la hace su visita aún más interesante si cabe.



## Castell de Bellver – Castillo de Belver

Subimos un poco más alto, hasta superar los 100 metros sobre el nivel del mar, y llegamos a esta construcción singular que reina Mallorca y **desde la que puede divisarse el resto de la isla.**

Esta fortificación, también de estilo gótico y cuya construcción fue orden del rey de Mallorca **Jaime II** en el año 1300, fue originalmente una residencia real, para más tarde convertirse en prisión militar y sede del Museo de Historia de la Ciudad.



## Palacio Real de La Almudaina

La conocida **residencia de verano de SS.MM. Los Reyes de España en Palma** es un crisol de las culturas y estilos artísticos que han tenido lugar en Mallorca a lo largo de los siglos. Aunque data del siglo XIV, se dice que el castillo actual es la remodelación de un alcázar musulmán iniciado a finales del siglo XIII.

Fue sede y símbolo del **esplendor del Reino de Mallorca.**





## Lonja de Mallorca

Para muchos especialistas, el edificio de la lonja es **una de las mejores representaciones del gótico en la isla**. Diseñada por Guillem Sagrera, su edificación, concluida a mediados del siglo XV (1452), vino a responder a la necesidad de contar con un edificio que actuase como punto de reunión de mercaderes y bolsa mercantil. Son muy reseñables las bóvedas de crucería de su interior.



## Castillo de Capdepera

Edificado durante el siglo XIV bajo el reinado de **Jaime II**, la idea original de esta construcción era la de habilitar un espacio fortificado para los habitantes del lugar capaz de mantenerles a salvo contra los **ataques piratas**. Tras quedar deshabitado, ser posteriormente establecido como base militar y comprado más tarde en una subasta pública por Josep Quint Zaforteza, la Administración no recuperó este espacio hasta la década de los 80 del siglo XX.



## Iglesia Nueva

Lo curioso de esta iglesia, cuyo nombre completo es iglesia Nueva de Son Servera (localidad al este de la isla), es que **está inacabada**. Tal como lo lees.

De estilo neogótico, su edificación comenzó a principios del siglo XX de la mano del arquitecto **Juan Rubió Bellver**, conocido colaborador de Antonio Gaudí. Sin embargo, sus obras tuvieron que suspenderse finalmente por falta de financiación. Otro dato curioso es que no está techada, algo extraño en este tipo de construcciones.



## Basílica de San Francisco

Lugar de acogida del **sepulcro del filósofo Ramón Llull**, este conjunto arquitectónico está conformado por la basílica menor, un claustro y otras edificaciones adosadas, del que los expertos destacan lo único y especial de su claustro gótico en el contexto histórico de la Corona de Aragón. Su construcción fue llevada a cabo entre los siglos XIII y XIV.

## Almudaina d'Artà

Esta antigua **fortaleza islámica**, ubicada en el noreste de la isla mallorquina, a unos 70 kilómetros de Palma, corona la localidad homónima. Su propósito original como **fortaleza contra los ataques piratas** ha dado paso a un lugar donde el tiempo parece haberse detenido. Su contraste con otras edificaciones góticas de la isla hace que destaque aún más y haga todavía más recomendable su visita.

## Bastió de Sant Pere

Junto con el Baluard del Príncep, el Bastió o Baluard de Sant Pere es uno de los pocos restos que queda en la isla de la **antigua muralla renacentista**. Son los dos únicos vestigios de los 13 que un día recorrieron la muralla, derrumbada en la década de los 30 del siglo pasado. muralla y su ermita, junto al mar, son una estampa maravillosa para la vista.

## Cartoixa de Valldemossa - Real Cartuja de Valldemossa

Este palacio fue residencia real del rey Sancho I de Mallorca y Real Cartuja. El precursor de su construcción fue precisamente el padre de Sancho I, **Jaime II**, quien quiso edificar un palacio para su hijo en un lugar tan excepcional como este, a unos 400 metros de altura, en la sierra de Tramontana.





## Yacimiento de Son Fornés

El de Son Fornés es un **yacimiento prehistórico** ubicado en la localidad de **Montuiri**, a una media hora en coche de Palma. Se dice que fue construido en la época talayótica, en los alrededores del **siglo X a.C.** y que se mantuvo habitado hasta aproximadamente el siglo I.



## Ciudad Romana de Pollentia

Este es, sin duda, **el yacimiento romano más importante de toda la isla**. Ubicado en el exterior de las murallas medievales del centro histórico de **Alcudia**, aquí podrás ver los restos de la antigua **Pollentia**, fundada en el 123 a.C. De ella se dice que fue capital romana de las Islas Baleares por su situación como enclave estratégico en el Mediterráneo.



## Castillo de San Carlos - Museo Histórico Militar de Mallorca

Localizamos este **castillo militar en la bahía de Palma**. Conservado en perfecto estado, acoge exposiciones relacionadas con el ámbito militar durante todo el año. Hospital, prisión militar, museo... Ha tenido distintos usos a lo largo de los más de 400 años transcurridos desde la construcción de su primer torreón. Más tarde, sufriría hasta dos reformas.



## Baños árabes de Palma

En pleno casco histórico de la ciudad de Palma, en los jardines de Can Fontirroig. Su creación, que data del siglo XI, es atribuida por algunos expertos a los restos de algún palacio musulmán. Se trata de los **restos mejor conservados del periodo musulmán en la isla**. Visitarlos supondrá un auténtico viaje al pasado.



## Conjunt prehistòric de s'Hospitalet Vell

En Manacor encontramos restos arqueológicos de **la Edad de Bronce y la Edad de Hierro** bastante singulares. Más concretamente, estructuras naviformes y talayóticas que fueron ocupadas hasta la época islámica en algún caso.

## Necrópolis de Son Real

Este curioso yacimiento, dedicado en exclusiva a la celebración de rituales funerarios, ha sido testigo (al menos, documentado) de unas **130 tumbas y más de 400 entierros**.

Las primeras pruebas documentadas se remontan al siglo VII a.C., a finales del talayótico. Se dice que estas tumbas pudieron estar **destinadas a élites locales** por sus singularidades y los objetos de valor encontrados en ellas.



## Castillo de Alaró

Uno de los tres roquers (castillos rocosos dedicados a la fortificación y la administración del gobierno de la época) de la isla, junto con los de Santueri y del Rei. Este castillo, situado a más de 800 metros de altura y que ofrece unas vistas sencillamente espectaculares, fue utilizado antes de la conquista musulmana de la isla a inicios del siglo X. A lo largo del tiempo, las ocupaciones primero musulmana y después cristiana fueron haciendo algunas modificaciones en él hasta lo que es ahora.



# ATRACTIVOS HISTÓRICOS DE MENORCA

[Viajamos ahora a Menorca](#), la más septentrional de las islas Gimnesias (Mallorca, Menorca y Cabrera y algunos islotes como Dragonera, Conejera o la isla del Aire). Si quieres aprovechar tu viaje y conocerla de verdad, te recomendamos esta lista

## Catedral de Santa María de Menorca

Construida bajo el patrón del **estilo gótico catalán**, la conocida como Catedral de Menorca fue construida por orden del monarca Alfonso III de Aragón tras la conquista de la isla a los musulmanes en el año 1287. El templo no fue constituido como catedral hasta más de 500 años más tarde, en 1795. Lo encontrarás en la localidad de **Ciudadela**, en el oeste de la isla..



## Centre d'interpretació Torre d'en Galmés

Nos encontramos ante **uno de los centros prehistóricos de mayor importancia en Baleares**. De hecho, se cree que este poblado talayótico, cuya época de esplendor se sitúa entre el **1300 a.C.** y la conquista por parte de los romanos, se encontraba en una posición estratégica superior a la de otros poblados del entorno. La visita se organiza en torno al centro de interpretación y al propio poblado. Se encuentra próximo a la localidad de **Alayor**.



## Torralba d'en Salort

Quizás **otro lugar cuya visita es imprescindible para terminar de conocer y comprender la cultura talayótica de la isla**. Los historiadores dicen que este enclave podría haber sido habitado, aproximadamente, entre los años 1000 a.C. y la etapa romana en la isla. Su **taula**, de alrededor de **5 metros de altura**, es de lo más impactante. Muy próximo al anterior, también podemos llegar a él en poco tiempo desde **Alayor** en el camino hacia el sur de la isla.



## Castell de Sant Felip

Ubicado en **Mahón** y erigido a mediados del **siglo XVI**, el castillo de San Felipe fue **una de las fortificaciones más importantes de la época en todo el Mediterráneo**. Los británicos contribuyeron a ello mediante sucesivas ampliaciones, aunque sería Carlos III quien ordenaría su demolición tras el asedio español que consiguió su rendición. Fue un lugar estratégico para las comunicaciones entre España e Italia entre los siglos XVI y XVII. No te puedes perder sus **galerías subterráneas**, uno de los grandes alicientes de la visita.



## Castillo de Santa Agueda

Vamos de un castillo a otro para llegar al de Santa Águeda, en la localidad de **Ferrerías**. Fue construido durante el califato de Córdoba —se dice que en la primera mitad del siglo XIII—, sirviendo como **punto defensivo a los árabes hasta 1343**, cuando fue destruido por Pedro IV de Aragón, sobrino de Alfonso III. Por cierto, se trata del tercer punto más alto de la isla, a más de 250 metros sobre el nivel del mar, lo que te proporcionará espectaculares panorámicas.





## Talayots de Cornia Nou

Cuando llegamos a Cornia Nou, en **Mahón**, nos encontramos ante un poblado talayótico del que destacan dos construcciones de este tipo, muy diferentes una de otra además. La más grande de ellas cuenta con alrededor de **26 metros de diámetro**. Se piensa que las poblaciones musulmanas posteriores se asentaron en poblados de este tipo a tenor de los hallazgos de excavaciones próximas a esta donde se encontró también una necrópolis islámica.



## Basílica de Son Bou

No esperes encontrar una basílica al uso, ya que la de Son Bou, en el extremo este de la playa del mismo nombre, es considerada una **basílica paleocristiana** de en torno a los **siglos V-VI**. Como nota curiosa, los expertos dicen que podría tener influencias de África y Oriente. Podrás localizarla en la zona central de la isla, en la localidad de **Alayor**.



## Naveta des Tudons

Muy cerquita de **Ciutadella** (o Ciudadela), a unos 5 kilómetros de la localidad, podría decirse que es el **monumento prehistórico más relevante de toda la isla**. Nos encontramos ante una tumba funeraria común erigida sobre bloques de piedra y que es considerada la **construcción íntegramente conservada más antigua del viejo continente**. Su uso data de entre 1200 y 750 a.C., aproximadamente, lo que la vincula a la época talayótica de Baleares.



## Navetas de Rafal Rubí

Dos navetas **del mismo tipo que la naveta des Tudons**, aunque algo más pequeñas. De las dos navetas, la que se encuentra mejor conservada a raíz de su restauración es la naveta oriental. Los elementos funerarios encontrados en las excavaciones en las que fueron descubiertas se encuentran expuestos en el Museo de Menorca. Podrás llegar a ellas en el camino de Alayor a Mahón, hacia el sur de la isla.

## Fortaleza de la Mola

La de la Mola es **una de las mayores fortalezas construidas en el siglo XIX en el continente europeo**, y un fantástico ejemplo de la arquitectura militar en la isla, dado su excelente grado de conservación. Si bien su propósito pretendía ser el de la defensa contra el ejército británico, la ausencia de ataques a la misma explica, en buena medida, su buena conservación. Por si fuera poco, desde aquí podrás tener unas **vistas fantásticas de la bahía de Mahón**, así como del amanecer —para los más madrugadores.



## Poblat talaiòtic de Talatí de Dalt

Este poblado talayótico se encuentra muy próximo al centro de la localidad de **Mahón** y podrás acceder a él a través de un pequeño camino rural que conecta algunos de los yacimientos más importantes de la zona. Se trata de **uno de los poblados de este tipo mejor documentados**, por lo que podrás saber exactamente a qué estaba dedicada cada uno de los elementos y estancias de este espacio, cuyos orígenes se sitúan en torno al 1300 a.C.



## Poblat talaiotic de Torrellafuda

En este poblado podrás encontrar casas talayóticas, un gran talayot con otros dos pequeños talayots que lo acompañan, los muros exteriores de algunas casas, una sala hipóstila y un par de cuevas naturales. Todo este conjunto hace que sea **uno de los poblados más reconocidos de la isla**. Su entrada se encuentra muy próxima a la **naveta des Tudons**, cerca de Ciutadella. El poblado también está cerca de otro de la misma época de la isla, el de **Torretrencada**.



## Sepulcre megalític de Ses Roques Llises

También conocido como el dolmen de Ses Roques Llises, este sepulcro es **una de las construcciones más antiguas de Menorca**, a tenor de su fecha de construcción, que los especialistas sitúan hacia el **2000 a.C.** Forma parte de la zona arqueológica de Torre d'en Galmés, relativamente cercana a la localidad de Alayor.



## Necrópolis de Cala Morell

Muchos visitantes e historiadores coinciden en situarla como **la necrópolis más espectacular de la isla**. Un lugar dedicado a los difuntos que consta de **14 cuevas excavadas sobre la roca** y que habría sido utilizada como cementerio hasta el siglo II d.C., desde la época pretalayótica. La necrópolis se encuentra en la zona norte de la isla, **al norte de Ciutadella**.



# LOCALIDADES QUE VISITAR EN MALLORCA, MENORCA Y BALEARES



## MALLORCA



¿Te apetece explorar un poco? También hay tiempo para conocer los [alrededores de Palma y el resto de la isla](#). Incluso, si así lo deseas, podrías valorar la posibilidad de descubrir otras islas. ¡Te lo contamos todo aquí!



### Zona oeste

**Banyalbufar:** ubicado **al suroeste de la sierra de Tramontana**, este pequeño pueblo es un lugar para perderse y callejear por sus calles hasta llegar a la zona más antigua, Es Penyal, donde se respira la auténtica esencia de la localidad y desde donde podrás disfrutar de un excelente mirador.

Asimismo, te recomendamos la visita a la torre de Ses Animes, desde donde podrás disfrutar de fantásticas puestas de sol y de vistas espectaculares al mar o un baño en la cala Banyalbufar.







**Valldemossa:** a solo **15 minutos en coche de Palma**, de ella destacamos la Real Cartuja de Valldemosa, el palacio del Rey Sancho o el museo de Chopin. La historia del compositor en la localidad es conocida a tenor de la publicación del libro *Un invierno en Mallorca*, publicado por su amante, la escritora francesa George Sand. Con ella pasó una temporada en la localidad.

También es un lugar ideal para partir a hacer excursiones hacia la sierra o darse un chapuzón en Caló de s'Estaca.



**Deià:** limitando con Valldemossa encontramos también Deià o Deyá, para muchos **el pueblo con más encanto de la isla** y cuyos paisajes son parte del **Patrimonio de la Humanidad protegido por la UNESCO**.

Si quieres darte un homenaje, en esta localidad también encontrarás uno de los pocos restaurantes con estrella Michelin de la isla: Es Raco d'es Teix. A solo unos 20 minutos encontrarás un auténtico paraíso en la cala Deià.



**Sóller:** **junto a Deià** localizamos también uno de los pueblos más conocidos de la isla como Sóller, **mucho más grande que los anteriores**. En su plaza de la Constitución encontrarás una amplia y variada oferta de cafés y restaurantes donde tomar algo. Por su parte, en la iglesia parroquial de San Bartolomé descubrirás una fantástica obra de estilos gótico, barroco y modernista.

Si viajas en mayo a esta zona, no dejes de ver la recreación de la batalla de Moros y Cristianos en el port de Sóller.



**Fornalutx:** sobre el **valle de Sóller** y en lo **alto de la Tramontana** nos topamos con Fornalutx, rodeada de naranjos y limoneros y cuyas calles estrechas y empedradas tienen un encanto único.

Por su ubicación, un lugar ideal para la realización de rutas ciclistas y a pie, pero si quieres visitar algo en el centro, no dejes de visitar su ayuntamiento, con una torre defensiva del XVII y su iglesia, mezcla de los estilos gótico y barroco. Se encuentra en la lista de los más bonitos de España.



## Zona norte

**Pollensa:** también **en la lista de los pueblos más bonitos de España**, en la **parte septentrional de la isla**, Pollensa esconde, por ejemplo, el monasterio más antiguo de Mallorca, el Santuari del Puig de Maria o un puente romano como vestigio de su paso por la isla.

Además, si te atreves a subir los 365 escalones de El Calvari, obtendrás unas fantásticas vistas de la localidad. Cada Viernes Santo se celebra aquí el Davallament, en el que se representa la pasión de Cristo, un acto que atrae a muchos turistas de todas partes del mundo.



**Alcudia:** el último pueblo de Baleares de esta lista perteneciente a la **red de pueblos más bonitos de España**. Muy cerca de Pollensa, Alcudia cuenta con el puerto comercial más grande de Mallorca, conectado, además, con la isla de Menorca si deseas hacer una excursión.

Muchos la conocen por sus playas, como la de Alcudia, la playa de Muro o la cala San Vicente, pero Alcudia es mucho más. Piérdete por sus callejuelas y déjate sorprender por su muralla o por los restos romanos de la antigua ciudad de Pollentia, donde aún se conservan restos del anfiteatro, el foro o algunas tumbas.





## Zona este

**Capdepera:** en el **extremo oriental** nos quedamos con Capdepera, lugar donde encontrarás playas y calas tan preciosas como la de Agulla, la de Sa Font de Sa Cala o la de Mesquida, así como el precioso puerto de Cala Ratjada.

No te puedes ir de allí sin visitar el Castell de Capdepera, la iglesia de San Bartomeu de Capdepera o su mercado medieval, si visitas la isla en mayo.

**Artá:** también **al este de la isla**, limitando con Capdepera, nos encontramos con Artá. Este es un lugar muy marcado por su historia, donde se pueden ver rastros talayóticos, como los de Ses Paisses, y vestigios de las cultura romana y musulmana. Si decides visitar Artá, tienes que conocer el santuari de Sant Salvador y el recinto fortificado que lo rodea.



## Zona sureste

**Portocolom:** de la **zona del sureste**, nos encanta Portocolom, un pueblo pesquero con mucho encanto que cuenta con una playa con bandera azul como la de Cala Marcal, ideal para familias, y otras muy recomendadas para darse un chapuzón como las de S'Arenal Grand y S'Arenal Petit.

De igual forma, esta es una zona conocida por algunas de sus cuevas, como las del Drac y la de Hams. El santuari de Sant Salvador es también un lugar de peregrinaje por la zona.



## MENORCA

**Menorca** alberga algunos de los pueblos más bonitos de todo Baleares. Su capital, Mahón, Cala Fornells, Ciutadella, Binibeca... Son solo algunos de los sitios que puedas visitar en la isla durante tu estancia. Te contamos más sobre estos lugares.



## Zona oeste

**Ciudadella:** puede que también la conozcas por su nombre en castellano, Ciudadela. La antigua capital de la isla, **en la parte noroeste**, es un lugar maravilloso para perderse por sus callejuelas y, sin duda, uno de los núcleos que ofrece más vida a visitantes y autóctonos.

A pesar de que el puerto es uno de los lugares más conocidos de la localidad —un paseo por él te hará enamorarte de Ciudadela—, no puedes dejar de visitar lugares como la plaza del Borne, la de la Explanada o la calle de las bóvedas, Ses Voltes. Tampoco la catedral o el castillo de San Nicolás.

## Zona norte

**Fornells:** de la **parte norte de la isla** nos quedamos con Fornells, un pequeño pueblo de pescadores lleno de encanto. En él no puedes dejar de visitar su puerto o la torre defensiva de Fornells, construida durante el **último periodo de dominación británica** de la isla. El baño en *cala Pregonda* —una de las más peculiares de Menorca— es casi obligado si te encuentras por la zona.

Y, por último, pero no menos importante, si quieres probar una de las creaciones culinarias más conocidas de la isla, la caldereta de langosta, Fornells es tu lugar.



## Zona centro

**Alaior:** al contrario de lo que ocurre con el resto de pueblos de esta lista, Alaior (o Alayor) es un **pueblo de interior**, por lo que carece de ese carácter costero y esa tradición pesquera de otros lugares. Alayor es un lugar especialmente conocido por sus **yacimientos talayóticos**, como los poblados de Torre d'en Galmés o Torralba d'en Salort o la necrópolis de Gales Coves.

Atractivos talayóticos aparte, su centro histórico también contiene lugares muy interesantes, como la iglesia de Santa Eulalia, que acoge un refugio antiaéreo de la Guerra Civil, el convento de San Diego, la pequeña plaza Des Fossar o la plaza de la Constitución, centro de la vida de la localidad. En Alayor también se encuentran la playa de Son Bou, la más larga de Menorca, o la preciosa cala en Porter.



## Zona este

**Mahón:** la **capital de Menorca** es, junto con Ciutadella, **el principal foco de atracción turística** de Menorca. El puerto de Mahón ha sido históricamente uno de los principales focos de la localidad, al ser un importante puerto natural. De modo que, si algo debes hacer sí o sí en el municipio es dar un paseo por su puerto.

Pero, ¿qué más puedes ver en Mahón? La **fortaleza de la Mola**, un importante enclave militar levantado en el siglo XIX; el castillo de San Felipe; el ayuntamiento; el Museo de Menorca o el bastión de San Roc tampoco deben faltar.





Mahón es también conocida por su **vida nocturna**, quizás la más atractiva de toda la isla, focalizada en la zona del puerto.

### Zona sur

**Binibeca Vell:** cerca de Mahón, unos kilómetros al sur, encontramos Binibeca, uno de esos pueblos que **nunca falta en las listas de pueblos más bonitos de la isla**. Y es que su peculiar aspecto, con casas encaladas y callejuelas estrechas, le confiere un aire especial aunque, curiosamente, fue constituido “recientemente”, en 1972.



Además de perderte por sus laberínticas callejuelas, otros de los atractivos de este lugar de postal son la playa homónima, así como otras calas cercanas menos conocidas, como las de Biniancolla o Biniparratx.

También se encuentra próximo al poblado talayótico de Trepucó, al fuerte de Marlborough o a la citada localidad de **Mahón**.



**San Luís:** y terminamos nuestra lista de lugares más destacados de Menorca con el municipio de San Luis (o Sant Lluís), **fundado por los franceses en la zona sur**, cuyo estilo se deja ver a lo largo de San Luis.

Este pueblo blanco de aspecto tranquilo y acogedor destaca por cercanía a playas y calas de ensueño como la de Binibeca, perteneciente al término municipal de San Luis, o las de Binidalí, Binisafua, Punta Prima o Alcaufar.

Junto a todas ellas, de San Luis también podemos destacar su característico molino de viento, el **Molí de Dalt**, hoy en día reconvertido en museo etnológico; el **faro de la Isla del Aire**, uno de los 7 faros que encontrarás en toda la isla o la plaza de Sa Creu, centro neurálgico del municipio y donde se ubican los edificios más importantes.

## RESTO DE BALEARES

**Isla de Cabrera:** si deseas hacer algún tipo de excursión fuera de Mallorca o Menorca, Cabrera, a **no más de una hora en barco desde la primera**, puede ser una idea fantástica. Este archipiélago compuesto de 18 islotes y prácticamente virgen, es un lugar donde encontrar la paz.

El **castillo de Cabrera**, su museo o la práctica de snorkel en la cueva azul pueden ocupar buena parte de tu [excursión de un día al archipiélago de Cabrera](#).





### **Ibiza: capital mundial del ocio**

**nocturno**, Ibiza es mucho más que eso. Podrás disfrutar de ese particular aura de la isla en lugares tan emblemáticos como San Antonio, San Vicente, Santa Eulalia o Ses Salines.

Las playas d'en Bossa o Figueretes o Dalt de Vila, **Patrimonio Mundial de la UNESCO** y ubicado en el casco antiguo de Ibiza, pueden ser una forma de completar tu excursión desde Mallorca.

**Formentera:** si deseas conocer quizás la isla más salvaje del archipiélago, sin duda te recomendamos que cojas uno de los ferris que sale **desde Palma** hacia la isla. El trayecto dura en torno a **3 horas**, pero sobre todo en verano existe una gran afluencia de embarcaciones que ponen rumbo a esta auténtica joya.

Una vez allí, no puedes dejar de visitar una de las mejores playas de España, la de **Ses Illetes**, en el extremo norte de la isla. Una auténtica delicia. Cala Saona, Es Caló d'Es Mort, Es Pujols o las playas de Llevant y Migjorn son otras de las mejores decisiones que puedes tomar en tu visita.

Los **atardeceres en el faro de Cap Barbaria** o dos rincones como los del faro de la Mola y el mirador de Formentera, también son dignos de una visita.



# GASTRONOMÍA BALEAR

Si por algo destaca la [gastronomía balear](#) en su conjunto, además de por su exquisito sabor, es por su variedad. La influencia mediterránea se nota a la hora de aprovechar la riqueza del mar y del huerto. Sin embargo, también es notable la inclusión de la carne en sus guisos y elaboraciones, principalmente del cerdo. ¿Y qué hay de sus arroces?

Descubre un poco más acerca de lo que no puede faltar en tu menú durante tu estancia en las islas y saborea toda su esencia.



## Salados



**Sobrasada:** una de las estrellas baleares. Se dice que sus orígenes se sitúan en Sicilia, desde donde llegó para hacerse posteriormente una versión distinta. La carne y la manteca de cerdo, el pimentón y la pimienta negra son sus principales protagonistas. Su crecimiento ha fomentado también que actualmente se pueda consumir en **distintos formatos**.



**Caldera de langosta:** muy típica de la isla de Menorca, podrás disfrutar de múltiples versiones de este plato, en el que la langosta es la auténtica protagonista.



**Frito mallorquín:** se trata de una fritura de verduras mezcladas con carne, patatas y especias y que puede acompañar tanto a carnes como a pescados y marisco. Su sabor es ligeramente picante, con el toque distintivo que le da la guindilla.





**Caracoles a la mallorquina:** caracoles en caldo de hinojo, aderezados con guindilla, hierbabuena y patatas para completar el menú. Un guiso espectacular para los enamorados de los caracoles.

**Pan con aceite (Pa amb oli):** acompañamiento tradicional de la isla de Mallorca. Aunque originalmente se trataba de pan mallorquín con aceite, más tarde se extendió el uso del tomate.



**Tumbet:** en esta receta resalta la berenjena balear, aunque se trata de una especie de pastel de verduras. Puede servir de acompañamiento de carne, pescado o huevos.



**Arroz brut:** conejo, cerdo, setas, sobrasada, pichones, butifarrón... Sin duda, un plato contundente. Debe su nombre al color que adquiere el caldo como resultado de la majada que se le añade. Una delicia.



**Coca de trempó:** aunque algunos pueden ver cierta similitud con la pizza, se trata de una elaboración distinta. Su masa es hecha con huevo, aceite, mantequilla, harina y sal y es cubierta de vegetales. En este caso, de pimientos, cebolla, tomate, pimentón, aceite de oliva y sal.





**Bullit de Peix:** este es un guiso de pescado típicamente ibicenco que se elabora con peces de roca y se presenta con alioli y arroz a banda. Los pescados que se utilizan actualmente para esta elaboración son el rape, el pagre o el cap-roig.



**Oliagua:** agua, aceite y hierbas aromáticas son los ingredientes originales del oliagua, una receta de origen payés a la que posteriormente se le fueron sumando tomates, pimiento verde y ajo. Se sirve normalmente con una base de pan moreno tostado.



**Berenjena rellena a la menorquina:** en su receta tradicional, las berenjenas rellenas solo llevaban verduras en el relleno, sin embargo, la receta ha ido evolucionando, dando lugar a diferentes interpretaciones.

**Carnixulla:** se dice que la carnixulla es el embutido más antiguo de Menorca. Este embutido procedente del cerdo está elaborado a base de carne magra y tocino picados y condimentados con sal, pimienta negra y otras especias.



**Queso D.O.P. Mahón-Menorca:** la leche de vacas menorquinas es la esencia de estos quesos. Bajo el marco de esta D.O.P. hay dos tipos de quesos que, aunque siguen los mismos procesos de básicos de elaboración, mantienen ciertas diferencias. El de Mahón-Menorca, por ejemplo, está hecho a base de leche sometida a algún tratamiento de conservación, mientras el de Mahón-Menorca Artesano está hecho a base de leche cruda y en su elaboración se utiliza el fogasser, un paño que sirve para darle forma al queso artesano.



**Raons:** estos pececitos pequeños son un alimento muy codiciado en tierras menorquinas. Normalmente se toman fritos.





## Vinos y otras bebidas

**D.O. Binissalem:** fundada en 1990, esta D.O. está ubicada en la zona central de la isla. Protegida por la sierra de Tramontana, cubre alrededor de 140 hectáreas. Los que más destacan son los tintos que contienen un mínimo de un 30 % de Manto Negro. Los blancos son elaborados con un mínimo de un 50 % de Moll.

**D.O. Pla i Llevant:** alrededor de 450 hectáreas del centro y el Levante de la isla dan forma a esta D.O. Muchas de las localidades que forman esta D.O. cuentan con una larga tradición vinatera que puede remontarse a la época romana. Sus vinos tintos, blancos y rosados son de excelente calidad. Para la elaboración de estos caldos se usan variedades blancas autóctonas, como Premsal Blanc y Giró Ros y tintas como Callet, Manto Negro, Fogoneu y Gorgollassa.

**I.G.P. Isla de Menorca:** creada en el año 2007, en la I.G.P. se utilizan las variedades de uvas blancas Chardonnay, Malvasía, Moscatel, Macabeo, Parellada y Moll y las uvas tintas Cabernet Sauvignon, Merlot, Tempranillo, Monastrell y Syrah.

**Pomada:** este cóctel típico de Menorca surge en la localidad de Mahón y consiste en la combinación de Gin Xoriguer con una limonada hecha en el propio Mahón. Es una bebida muy típica de las fiestas patronales de la isla.



## Dulces

**Ensaimadas de Mallorca:** harina, agua, huevos, azúcar, manteca de cerdo y un mimo artesanal especial hacen de las ensaimadas mallorquinas las mejores que probarás. A día de hoy pueden consumirse sin relleno o con rellenos que jamás pensaste que fueran posibles.



**Greixonera:** la greixonera es una especie de pudín muy típico de la zona de Ibiza cuyo sabor ha conseguido que se extienda por los restaurantes y casas del archipiélago. Ensaimadas, huevos, leche, azúcar, canela, limón y caramelo son los culpables.



**Rubiols:** los rubiols son unas pastas de origen medieval que puede ser dulces o saladas. Los rellenos más típicos son los de requesón y mermelada, pero los encontrarás de muchas otras cosas. Muy típico de las islas de Mallorca y Menorca en la época de Pascua.



**Pastissets de Menorca:** con una forma de flor característica, los pastissets también son conocidos como tortas de alma, casquetes o, simplemente, pastelicos. Puedes encontrarlos prácticamente en cualquier pastelería balear rellenos de cabello de ángel o mermelada de calabaza.



**Flaó:** a pesar de que originalmente se comía durante el Domingo de Pascua, ahora se come durante todo el año. Se trata de una tarta con base de harina, anís, limón y rellena de queso fresco y hierbabuena.



**Coca bamba:** es también muy conocida como coca de San Juan, por su consumo durante esta festividad, o como ensaimada menorquina. Tiene forma de espiral y se suele comer con chocolate caliente.







# ESPACIOS NATURALES Y DE AVENTURA EN MALLORCA Y MENORCA



¿Quieres conocer más acerca de lo que te puede deparar la vasta variedad de espacios naturales de las islas? [Calitas llenas de encanto](#), playas kilométricas de arena fina, miradores espectaculares o reservas naturales llenas de especies autóctonas son algunas de las cosas que Baleares te puede ofrecer. ¡Conoce aún más sobre todas ellas!

## ESPACIOS NATURALES EN MALLORCA

¿Te gustaría descubrir algunas de las rutas naturales y excursiones más interesantes en la mayor de las islas Gimnesias? Ahí van algunas ideas que quizás te resulten interesantes para sacarle el máximo partido a tu estancia.

## Ruta al Santuario de Sant Salvador

El Santuario de Sant Salvador (Felanitx) es un lugar recurrente en numerosas rutas senderistas. Buena culpa de ello la tienen las **increíbles vistas** de este final de etapa.

Merece la pena un poco de esfuerzo para disfrutarlas, eso te lo aseguramos. Podrás encontrar **rutas de diferente duración** en función de tu perfil, pero, por lo general, no entrañan grandes dificultades.



## Ruta por los embalses de Gorg Blau y Cúber

En este caso, te ofrecemos una ruta fácil cerca de Fornalutx, con una ligera ascensión progresiva. Consta de unos 11,5 kilómetros, lo que puede prolongarse por **algo menos de 3 horas**. A lo largo del camino divisarás ambos **embalses rodeado de un entorno incomparable**.



## Serra de Tramuntana - Sierra de Tramontana

Coronada por el **Puig Mayor**, con 1.436 metros de altura, la de Tramontana es la principal sierra de las Baleares. Para el que aún no lo sepa, debe su nombre, precisamente, al viento que viene de la localización en la que se encuentra, la zona noroeste de la isla. Ofrece **numerosas rutas a lo largo de los más de 15 municipios por los que se extiende**. Una fantástica idea si te apasiona el turismo activo.





## Excursión a Es Salt Des Freu

Una de las rutas naturales favoritas para los visitantes de la isla por lo bonito de su cascada, el **Salt des Freu**, rodeada de un frondoso bosque. Esta excursión, de dificultad baja, no te llevará más de **30-40 minutos** hasta la cascada y otros tantos de vuelta. **Ideal para pasar un día en familia**. Partirás de las inmediaciones de la localidad de Orient.



## Excursión a Ses Fonts Ufanes

El agua almacenada en un acuífero subterráneo se desborda en determinados momentos al sobrepasar la capacidad de este, dando lugar a un fenómeno natural maravilloso para los ojos. La ruta no te llevará más de **40 minutos en un recorrido circular**. Recomendamos su visita en época de lluvias, cuando es más fácil divisar este paraje en todo su esplendor.



## Parc Natural de s'Albufera de Mallorca

El **humedal más extenso de las Baleares** nos ofrece hasta cuatro rutas para senderistas y ciclistas. Todas ellas son de dificultad baja, **de 90 a 180 minutos**, y parten de Sa Roca. Se trata de rutas **para todos los públicos** en las que podrás divisar aves o descubrir especies de insectos y plantas autóctonas. Recuerda pedir autorización antes de realizar las rutas.

## Sa Dragonera - Isla Dragonera

Reconocida con la categoría de Parque Natural por su rico ecosistema de fauna y flora, la isla Dragonera se encuentra **muy próxima a la localidad de Sant Elm**, en el extremo más occidental, desde donde parten precisamente las embarcaciones hacia la isla. El trayecto no suele llevar más de 15-20 minutos.

De entre los distintos itinerarios posibles por la isla, te recomendamos el que pasa por el **faro Na Pòpia**, punto más alto de esta pequeña isla, desde el que podrás obtener una fantástica panorámica del Mediterráneo y de la isla de Mallorca.

El horario del parque es de 10 a 17 horas de abril a septiembre y de 10 a 15 horas el resto del año, por lo que deberás tener esto muy en cuenta para tu excursión.



## Torrent de Pareis

Este torrente de agua desciende por la sierra Tramontana, desde un punto llamado s'Entreforc, hacia el Mediterráneo. Más concretamente hasta el núcleo turístico de Sa Calobra, donde encontrarás una cala con el mismo nombre bañada por aguas de color azul turquesa. **Zona ideal para practicar deportes de aventura**, como barranquismo o rapel y darte un baño después. Te aseguramos que no has visto nada igual. Si vas en coche, muy cerquita de allí también puedes encontrar la cala Tuent.



## ESPACIOS NATURALES EN MENORCA

Además de preciosas playas y calas o pueblecitos encantadores, Menorca también dispone de enclaves fantásticos para realizar rutas de senderismo o para coger la bicicleta, así como disfrutar de preciosos miradores o de la fauna autóctona.

### S'Albufera des Grau


Este parque natural, de más de 5.000 hectáreas, es una opción más que interesante para los **amantes del senderismo** y la naturaleza que visiten la isla durante unos días. En él podrás encontrar una serie de **rutas**, concretamente tres, que ofrecen atractivos diversos, como el **avistamiento de aves** acuáticas y rapaces o **lugares con bonitas vistas**. También algunas calas, como las de Tortuga o Presili (también conocida como playa de Capifort). Las rutas no te llevarán mucho más de una hora cada una.



En este parque se encuentran el famoso **faro de Favàritx**, otro de los puntos más conocidos de la isla.

### Monte Toro

El monte Toro es el punto más alto de la isla, con aproximadamente **358 metros de altura**. De hecho, desde lo más alto podrás divisar incluso la isla de Mallorca en los días más despejados. Uno de los alicientes para subir a esta cima es la presencia del **Santuario de la Virgen de Monte Toro**, del siglo XVII, que contiene en su interior una imagen de la Virgen tallada en madera.



## Camí de Cavalls

Este sendero bordea toda la isla a lo largo de **casi 200 kilómetros**. En sus orígenes, su propósito era defensivo, ya que ofrecía la posibilidad de avistar posibles amenazas.

Propósitos defensivos aparte, actualmente ofrece hasta 20 rutas senderistas y comunica gran cantidad de playas y calas del litoral menorquín.



## Reserva Marina del Norte

Ubicada a lo largo y ancho de más de 5.000 hectáreas, comprendidas entre el Cap Gros y la Punta des Morter, la Reserva Marina del Norte de Menorca protege un espacio cuyos **fondos marinos** son una auténtica joya. Más allá de los fondos, también es un lugar que destaca por su **riqueza paisajística**. De hecho, se trata de uno de los pocos lugares que aún se conservan vírgenes en todo el Mediterráneo.



## Cova des Coloms

La cova des Coloms puede ser una forma estupenda de pasar la jornada. Podrás llegar a ella a través de la localidad de **Migjorn** o desde las **playas de Santo Tomás y Binigaus**. Un punto a favor de esta excursión es que te permitirá visitar tanto las cuevas aledañas como algunas de las playas de los alrededores, como la de la mencionada Binigaus o la recomendadísima (aunque de difícil acceso) **cala Escorxada**.



## OTROS ESPACIOS NATURALES EN BALEARES

### Reserva natural de Es Vedrà

Aunque su nombre completo es el de Reserva natural de Es Vedrà, es Vedranell y els illots de Ponent es comúnmente esta reserva, al suroeste de la isla, es conocida por Es Vedrà, cuya silueta sobresaliendo del mar es **una de las instantáneas de la isla** que seguro que has visto en muchas ocasiones.

En ella se encuentran gran cantidad de endemismos vegetales y animales, como la lagartija pitiusa. Llegar a los hasta **nueve islotes** que componen la reserva solo es posible a través de **embarcaciones privadas**, por lo que si no dispones de una te recomendamos que eches un vistazo a los horarios de los **ferries** que también las comunican.

### Parque Natural de Ses Salines

El Parque Natural de Ses Salines, reconocido como **Patrimonio de la Humanidad desde el año 2001**, se extiende desde el sur de Ibiza hasta el norte de la isla de Formentera, incluyendo la zona de Espalmador, que alberga una de las playas más conocidas de la zona, la de Ses Illetes. Sus aguas de color turquesa, sus dunas y salinas, sus acantilados y sus incontables pinos constituyen un paraje, sin duda, espectacular.

### Reserva Marina dels Freus

Esta reserva marina se encuentra en el estrecho que separa las islas de Ibiza y Formentera, así como varios islotes más separados entre sí. Se trata del segundo mayor espacio marino protegido del Mediterráneo español, a tenor de sus más de 13.000 hectáreas marinas destinadas a la conservación de los ecosistemas de la zona. De hecho, la pesca está terminantemente prohibida en toda esta zona, aunque es posible bucear dentro de la reserva con [autorización previa](#).





## PLAYAS Y CALAS EN MALLORCA

Como bien sabrás si te has informado un poco acerca de este destino, las playas y calas de Mallorca son una de las banderas de la isla y, por tanto, de sus mayores atractivos en los meses de verano. Si navegas un poco, seguro que encuentras cantidad de listados sobre los mejores arenales. Aquí, sin embargo, encontrarás una lista extensa detallada sobre las mejores playas y calas, de manera que tú mismo puedas decidir acerca de cuáles te resultan más interesantes.

### Es Trenc

La primera playa de nuestro listado se encuentra ubicada en un espacio natural protegido como el del **Parque Natural Marítimoterrestre Es Trenc-Salobrar de Campos**, de unas 1.500 hectáreas. Su peculiar aspecto, en el que se funden vegetación, arena blanca y aguas transparentes, te enamorará.

### Ses Illetes

Muy cerquita de Palma, Ses Illetes es, en sí misma, reflejo del *glamour* de la isla. Para aquellos que busquen algo más que darse un baño, en ella podrás disfrutar de sus **restaurantes** o sus **beach clubs**. Ideal para **fondear si viajas en barco**.







### Ses Covetes



Próxima a Es Trenc, en esta playa encontramos los servicios necesarios para pasar un día en remojo en aguas turquesas en un entorno privilegiado que hará que disfrutes por dos del baño. Para muchos, **una de las playas mejor conservadas** de todo Mallorca.



### Playa de Formentor



Esta extensa playa (en comparación con el resto de calas de las que estamos hablando) te proporcionará un estupendo día en familia si así lo deseas. Desde ella podrás disfrutar de unas maravillosas **vistas de la bahía de Pollensa**, en la parte norte de la isla.

### Playa de Muro

Uno de los arenales más extensos de la zona norte de la isla, con **alrededor de cinco kilómetros de arena** dorada. Si quieres clavar tu sombrilla en un lugar tranquilo dentro de ella para pasar el día, te recomendamos la zona de Es Comú de Muro, la zona más salvaje, perteneciente al Parque Natural de S'Albufera.



## Cala Llombards

En la zona sureste de la isla, muy cerquita de Santanyí, nos encontramos con Llombards. **Una de las joyas ocultas de Mallorca**, Llombards es apenas frecuentada por residentes locales. En ella podrás practicar buceo o snorkel o tomar algo en su bar de playa.



## Cala Mitjana

De difícil acceso, esto te garantiza que **en ella no encontrarás muchos turistas**, salvo algún barco, lo que la hace una opción ideal si quieres disfrutar de algo de tranquilidad. A uno de sus lados dispone de una zona de jardín desde la que podrás tomar el sol.



## Cala Falcó

Nuestra siguiente joya está ubicada en **Magaluf**, en la zona occidental de la isla. Pero no, al contrario de lo que puedas pensar, no es una de las más transitadas. Rodeada de pinos y con algún chiringuito en el que tomar algo, encontrarás en ella una cala donde pasar el día.



## Caló des Moro

Si alguna vez has ojeado fotos de las calas de Mallorca o has consultado listados de los mejores arenales de la zona, Caló des Moro no suele faltar. Su **popularidad** y su característico aspecto estrecho hacen que en **temporada alta** sea difícil el baño en ella pese a que su acceso no es de los más sencillos. Si quieres disfrutar de este arenal, te recomendamos **madrugar**.





## Cala Agulla

Esta es una de esas calas para aquellos que visitan Mallorca con ganas de disfrutar la noche, lugar ideal para los que desean empezar la fiesta. Además, forma parte de una zona considerada Área Natural de Especial Interés por lo bonito del panorama que ofrece ante sí. No es la opción más recomendable si quieres disfrutar de un tranquilo día en familia.



## Cala Mondragó

Localizada dentro de una reserva natural, esta cala, de fácil acceso y poca profundidad, es un lugar donde podrás disfrutar de un baño en la zona sur de Mallorca **sin las masificaciones de otras calas más conocidas.**



## Cala Mendia

Encontramos la cala Mendia en la zona oriental, cerca de Portocristo, en **Felanitx**. En ella encontrarás buen ambiente, una playa muy limpia y arena blanca y muy fina. ¿Qué más se puede pedir?



## Caló des Màrmols

Próxima a caló des Moro, pero mucho menos transitada, este es **uno de los arenales vírgenes que aún se mantienen en Mallorca**. Si quieres disfrutar de sus transparentes aguas y no dispones de una embarcación, deberás seguir un camino de alrededor de una hora para llegar allí, por lo que recuerda ir bien equipado.



### Cala Tuent



A solo unos 20 minutos de la siguiente cala de nuestra lista, la cala Tuent se encuentra en un entorno natural privilegiado, donde azul y verde se fusionan. A los pies de la cima de la isla, el **Puig Major**, esta cala se encuentra, además, **rodeada de bosques de pinos y olivos**.

### Cala de Sa Calobra

Una de las calas más curiosas de Mallorca por lo particular del paraje en el que se encuentra, el llamado **Torrent de Pareis**. Este torrente desciende por la sierra de Tramontana hasta esta zona, donde podrás darte un baño sobre aguas turquesas.



### Cala S'Amarador

Ubicada en una zona muy proclive a playas de postal como el Parque Natural de Mondragó, al sur de la isla, nos topamos con S'Amarador, de arena blanca y rodeada por una extensa vegetación de pinares. La profundidad tan progresiva de la cala la convierte en un lugar **ideal para familias con niños**.





## Cala Varques

Una de las calas que mejor se oculta de la zona oriental de Mallorca. Quizás por esto sea una de las más tranquilas. Uno de sus grandes atractivos son sus cuevas submarinas. De hecho, dispone de **uno de los conjuntos de cuevas submarinas más grandes de Europa**, por lo que si eres un aficionado al snorkel o al buceo en ella disfrutarás como un niño pequeño.



## PLAYAS Y CALAS EN MENORCA

¿Y qué hay de las [playas y calas de Menorca](#)? La isla no tiene nada que envidiar a su “hermana mayor” en este aspecto y ofrece a propios y extraños una casi infinita variedad de lugares para el baño para todos los gustos.

## Cala Macarella

Partiendo desde la localidad de **Ciudadela** encontramos más o menos a la misma distancia dos de las calas más famosas de Menorca: Turqueta y Macarella. Para bañarte en esta última, ten en cuenta que puede que te toque pagar en el parking más cercano. Dependerá de la hora. El color turquesa de esas aguas y los veleros que atracan a unas decenas de metros de la orilla constituyen **una de las instantáneas más reconocidas de la isla**.



## Cala Mitjana

La de Mitjana, y su hermana pequeña, la **Mitjaneta**, se encuentran separadas por el **Camí de Cavalls**, que comunica ambas. Se trata de una de las más conocidas de la zona sur de la isla, muy próxima, además a otra como Galdana. De fácil acceso —solo tendrás que andar unos 10 minutos—, esta es una playa bastante protegida por los acantilados, que la protegen del viento de tramontana.



## Cala Turqueta

Como decíamos anteriormente, **una de las calas más reconocidas** por propios y extraños que deciden visitar la isla de Menorca. **Un entorno virgen y una visita obligada** ubicada en la parte sur de la isla. Y es que no hace falta irse al Caribe para visitar playas tan espectaculares como esta. La encontrarás escondida entre pinos de un verde intenso. El parking más cercano se encuentra a unos 10 minutos andando.



## Cala Pregonda

La de Pregonda es una *rara avis* en la zona sur. Y es que su arena, de un **tono rojizo**, es algo fuera de lo común entre las playas y calas de la zona. El contraste es, incluso, mayor, cuando ves que sus aguas son del todo cristalinas. Sin duda, un baño muy recomendable, pero que tienes que coger con muchas ganas. Las que te producirá la alrededor de media hora de *trekking* para llegar a ella. Eso sí, merece mucho la pena. Se encuentra **a unos kilómetros de Fornells**.



## Cala Morell

El de Cala Morell, al norte de Menorca, es un caso peculiar. Y es que, al contrario que otros de los arenales de esta lista, no se encuentra aquí por su arena dorada y fina o sus aguas de color turquesa, sino por su belleza paisajística y su proximidad a un yacimiento tan relevante en la isla como la **necrópolis talayótica de Cala Morell**.

## Cala Cavallería

También de **arena rojiza**, como Pregonda en la zona sur, la de Cavallería es siempre una de las más deseadas por bañistas durante el verano. Playa, por cierto, **dividida en dos** por el Escollo de Ferragut. En ella, además, encontramos una de las **playas nudistas** de la isla. Otro de sus mayores atractivos es su proximidad al faro de Cavallería.

## Son Saura

La de Son Saura es **una de las playas más vírgenes de todo Menorca** de la que muchos bañistas coinciden en destacar la **limpieza de sus aguas**, así como su arena blanca y fina. Eso sí, la arena puede verse en ocasiones con gran cantidad de algas, ya que se ve afectada por la posidonia oceánica.





## Cala Galdana

Galdana es una de las calas más interesantes para pasar un día en familia por su variada oferta de ocio. Pero también es un lugar muy a tener en cuenta como ubicación para alojarse dada su oferta de hoteles y villas. Además se encuentra **relativamente próxima a Mitjana y Mitjaneta y a Macarella y Macarelleta**. El **alquiler de barcos o kayaks** es siempre una buena idea para recorrer las aguas de color turquesa de los alrededores.



## Cales Coves

En cales Coves encontramos una serie de calas y cuevas prehistóricas y un lugar ideal para el **fondeo de embarcaciones**. En sus cuevas, quizás el mayor interés de este lugar, se encuentra **la mayor necrópolis de la isla**, por lo que es un enclave muy interesante para hacer un viaje al pasado entre baño y baño. No suele ser un sitio especialmente masificado, ya que no hay mucho espacio para el baño.



## La Vall

Además de ser una cala muy limpia de arena fina y blanca, La Vall destaca por su ubicación, **próxima a Ciutadella y a la necrópolis de Cala Morell**, una visita siempre interesante.






## Cala Macarelleta

Todo el mundo conoce a Macarelleta como la hermana pequeña de Macarella. Pero, que no te engañen, ya que no tiene nada que envidiar a esta. **Macarella y Macarelleta** se encuentran siempre en el top de todas las listas de mejores playas menorquinas. Como mencionamos anteriormente, ambas están comunicadas por un sendero por el que tendrás que realizar un **camino de no mucho más de 5 minutos**. Ambas se encuentran en un entorno virgen incomparable, por lo que merece la pena visitar la zona, en **Ciutadella**, y darte un refrescante chapuzón.



## Playa de Son Bou

Muy a tener en cuenta en tu búsqueda de planes por la isla. Sus **casi 3 kilómetros de longitud** dan fe de que estamos ante la playa más extensa de la isla, ubicada en las proximidades de **Alayor**. Es una playa **ideal para la práctica de deportes acuáticos** y ofrece, además, una amplia y variada oferta de servicios en su entorno. Como dato curioso, en uno de sus extremos encontrarás las ruinas de una **iglesia paleocristiana** de en torno al siglo V.



## Playa de Santo Tomás

Esta quizás sea una zona de baño poco frecuente para lo visto en el resto de localizaciones de la isla. Precisamente, porque estamos ante una playa extensa, más si cabe si tenemos en cuenta que a continuación tiene otras dos playas ante sí, la de San Adeodato y la de Binicodrell. Si eres de los que disfrutan dando **paseos por la playa** sin mirar el reloj esta puede ser una buena localización.



## OTRAS PLAYAS Y CALAS EN BALEARES

A pesar de los innumerables encantos de las playas y calas mallorquinas y menorquinas, no podemos olvidarnos de algunos de los arenales más conocidos de otras de las islas, como Ibiza o Formentera.

Si decides realizar una excursión de un día a alguna de ellas y quieres pasar el día en remojo, aquí van algunas de las mejores recomendaciones que puedes visitar en ambas islas.



### IBIZA

**Playa d'en Bossa:** con mucho, **la playa más extensa de esta selección** y una de las más grandes de toda la isla con sus casi 3 kilómetros. Es comúnmente conocida por su **ambiente festivo** dada su ubicación, junto al club **Bora Bora**. También se encuentra relativamente próxima a otros clubs mundialmente conocidos de la isla como **Ushuaia Beach Hotel** o **Space Ibiza**. Sin embargo, en sus 3.000 metros también dispone de espacios algo más tranquilos.

**Cala de San Vicente:** localizada en la zona noreste de la isla, la de San Vicente es una cala considerablemente ancha y de unos 400 metros en la que encontrarás **todo tipo de comodidades**. Y es que casi a pie de playa podrás encontrar hoteles y restaurantes o alquilar algunas hamacas. Esta cala rodeada de pinos y de aguas tranquilas es ideal para **pasar un día en familia**.



**Cala Conta:** también conocida como **cala Comte**, sin duda es **una de las mejores calas de Ibiza** y una de las visitas indispensables en Ibiza si te encuentras por **San Antonio** o sus alrededores. El paisaje es idílico: aguas turquesas y un arenal frente al que emerge un islote. Sus cerca de 600 metros de playa suelen estar llenos de sombrillas, ya que es una de las más conocidas.



**Cala Vadella:** podrás encontrar sus aguas turquesas escoltadas por paredes rocosas en la zona suroeste de la isla. Sus alrededor de 250 metros de largo suelen estar cubiertos de gente que no quiere perderse una de las calas más conocidas de la isla, así que **recuerda poner el despertador temprano** para visitarla.



**Cala Salada y Cala Saladeta:** Salada y su hermana Saladeta también acostumbran a estar en los rankings de **mejores playas de Ibiza**. Ambas se ubican en un entorno espectacular, con aguas cristalinas y rodeadas de un entorno verde. Mientras Salada suele estar más concurrida, **existe un sendero que comunica ambas** y por el que llegarás a una cala Saladeta que acostumbra a ser algo más tranquila.





## FORMENTERA

**Caló des Mort:** nos desplazamos ya hasta la isla de Formentera. Concretamente hacia el este de la isla, donde encontramos una fantástica cala de aguas cristalinas, aunque de un tamaño reducido. En su entorno, además de rocas, encontrarás los llamados **escars**, antiguas casitas de pescadores muy típicas de la zona, que confieren al lugar un ambiente encantador.



**Cala Saona:** nos vamos ahora al oeste de la isla, donde el característico **color rojo de las rojas** de su entorno otorga un toque distintivo a esta playa de aguas también cristalinas, como en otros tantos casos en las islas. Si decides acudir por la mañana, es probable que puedas disfrutar de algo de paz, mientras que si acudes por la tarde, también podrás disfrutar de un **maravilloso atardecer**. En ella dispondrás, además de todo tipo de servicios y de un chiringuito.



**Playa de Ses Illetes:** en **Ses Illetes** probablemente estemos ante una de las postales más representativas de Formentera. Y no es para menos. Ses Illetes ha sido incluida en numerosas ocasiones en diversos rankings de las mejores playas de Europa y del mundo. Su arena, sus aguas cristalinas, sus puestas de sol o su particular aspecto alargado y ubicación, en la punta de **Es Trucadors**, una franja de arena que se extiende hacia la isla de Espalmador son algunos de los elementos que enamoran año a año a miles de turistas.



**Playa de Llevant:** prima hermana de **Ses Illetes**, que quizás goce de mayor fama, la de Llevant ocupa la parte este de la península de **Es Trucadors**, por lo que cuenta con características muy similares a las de Ses Illetes. De hecho, una de sus mayores ventajas es que es una alternativa muy próxima y con menos bullicio que Ses Illetes, a la que acude más gente dada su fama. Sin edificaciones en los alrededores y nada más que algunos chiringuitos, aquí tienes 1.500 metros para disfrutar.



**Isla de Espalmador:** apenas 3 kilómetros de paraíso pertenecientes al **Parque Natural de las Salinas de Ibiza y Formentera**, ubicados entre una y otra isla. Se encuentra tan próxima a las playas de Ses Illetes y Llevant que algunos temerarios deciden incluso ir a pie de una a otra cuando la marea está baja, una práctica no muy aconsejable. Lo ideal es aproximarse a través de un barco privado o a través de alguna de las embarcaciones que parten desde el puerto de La Savina. Las **playas de s'Alga, Sa Torreta o Cala Bosch** merecen ser exploradas, así como los islotes que rodean Espalmador. la Red Natura 2000, de Cabo de Home y la costa da Vela.



## CUEVAS DE MALLORCA

Las más de **200 cavidades naturales catalogadas en Mallorca** son, en muchos casos, auténticas obras de arte creadas por la naturaleza. Nosotros te resumimos cuáles son las más espectaculares —de entre las visitables— y, por tanto, merece la pena visitar:

### Cuevas de Génova

Encontrarás este conjunto de cuevas en las inmediaciones de **Palma**, en el **barrio de Génova**. Son especialmente populares entre aquellos que quieren visitar entornos naturales de estas características evitando las masificaciones turísticas. **Muy bien iluminadas**.

### Cuevas de Campanet

Ya en la **zona norte**, las cuevas de Campanet nos dejan una impresión muy distinta a la de otras cuevas de la isla, **prescindiendo de efectos sonoros o de iluminación** y haciendo que el visitante quede embriagado por aquello que le rodea. En un recorrido de alrededor de 40 minutos, atravesarás pasillos y túneles hasta llegar a unos lagos subterráneos que te dejarán sin habla.



### Cuevas de Artà

Se dice que su visita pudo inspirar a **Julio Verne** en su archiconocida **Viaje al centro de la tierra**. No tenemos forma de preguntarle si esto es cierto, lo que sí que sabemos es que el recorrido por su interior te encantará. Los alrededores de 40 minutos de ruta en su interior te servirán para descubrir la auténtica joya de la corona, **una de las estalactitas más grandes de Europa, con 22 metros**. Los efectos sonoros y de iluminación sí que entran en juego aquí. De fácil acceso en coche, encontrarás estas cuevas a unos pocos kilómetros de **Artà**.





## Cuevas del Drach

Sin duda **las más conocidas de Mallorca** y uno de sus principales reclamos turísticos. Este conjunto de cuatro cuevas interconectadas y siete lagos permite la posibilidad, por ejemplo, de que atraveses uno de sus lagos a remo; una actividad que, sin duda, se te quedará grabada. Su **Gruta de los franceses** es el **lago subterráneo más largo de toda Europa**. Las encontrarás en el litoral oriental.



## Cuevas dels Hams

Algo más pequeñas que sus hermanas del Drach, las cuevas dels Hams deben su nombre a la forma de sus **estalactitas**, que se asimila con la de un **anzuelo** (los llamados hams). Estas se reflejan en las aguas de sus lagos subterráneos produciendo una estampa ideal. Se encuentran **muy próximas a las del Drach**.



## CUEVAS DE MENORCA

Si pensabas que solo ibas a encontrar grutas naturales en la isla de Mallorca, tenemos que decirte que estás del todo equivocado. Menorca también alberga gran cantidad de cavidades que nada tienen que envidiar a las de su hermana mayor, Mallorca. Si estás interesado en disfrutar de parajes del todo diferentes en tu estancia, nuestras recomendaciones son las siguientes.

### Cova des Coloms

Para llegar a la conocida como **la catedral** por lo increíble del yacimiento, lo más recomendable es que partas desde la localidad cercana de Es Migjorn Gran, hacia el sur de la isla. El recorrido no te supondrá apenas media hora. Una vez allí, te quedarás maravillado con lo que un día fue un **espacio funerario** y un lugar en el que se dice también se celebraban rituales religiosos con algo de “mágico” en el periodo post-talayótico. Por cierto, si después quieres darte un buen chapuzón, la **playa de Binigaus** es una alternativa más o menos cercana.

### Sa Cova des Moro

Para muchos la **naveta más espectacular de Baleares** y en un gran estado de conservación pese a contar casi con **4.000 años**. Está ubicada en las inmediaciones de un poblado de navetiformes llamado Son Mercer de Baix, en el término municipal de Ferreries, y se encuentra en un paraje espectacular, no solo por estas construcciones, sino por los barrancos cercanos, que confieren al lugar un ambiente muy especial.







## Sa Cova Murada

No muy lejos de Son Mercer de Baix y Sa Cova des Moro, localizamos el **barranco de Algendar** o barranc d'Algendar, el barranco más grande e importante de la isla. Allí existe una cueva prehistórica, Sa Cova Murada, que constituye también **uno de los restos arqueológicos más antiguos de Menorca**.

## Cova Polida

Esta antigua cantera de mármol destaca por la presencia de **estalactitas y estalagmitas en su interior**. Se trata de una cueva más pequeña que otras, pero no menos singular. Cova Pulida también se encuentra en **Es Migjorn Gran**.



## Cova d'en Xoroi

Sin lugar a dudas, **la cueva más visitada de Menorca**. Y te preguntarás: *¿por qué?* Pues, para empezar, por su situación privilegiada. Se encuentra en un acantilado, con vistas al mar, lo que ofrece una panorámica espectacular, con unas puestas de sol increíbles. Además de varias terrazas y miradores, es una zona (junto a Cala en Porter) de lo más animada, contando, incluso, con **una de las discotecas más famosas de la isla**.

## Sa Cova des Pardals

Para finalizar esta lista nos vamos hasta la localidad de **Ciutadella**, a un antiguo lugar que sirvió para el contrabando de algunos productos como café o tabaco por parte de los pescadores de la zona. Si quieres llegar a ella, deberás alcanzar una casita blanca a través de un sendero que te llevará desde la playa de Son Xoriguer hasta la cavidad por Camí de Cavalls. Por cierto, la cueva recibe el nombre por la gran cantidad de gorriones que te puedes encontrar, por lo que ¡ándate con ojo!



# FIESTAS TRADICIONALES

## MALLORCA

El arraigo de su historia y sus tradiciones hace que Mallorca —y el resto de las Baleares— tengan un [calendario repleto de celebraciones](#) a lo largo del año. Aquí van algunas de las más representativas, pero, si viajas fuera de estas fechas, es probable que también puedas encontrar alguna otra festividad autóctona de la que disfrutar.



### **Fiestas de Sant Antoni y Sant Sebastià (16 y 20 de enero)**

Durante estos días son muy típicas las procesiones, con el demonio y San Antoni como protagonistas, y el encendido de fogatas en las calles para asar carne, sobrasada o butifarra.

### **Sa Rua - Carnaval de Mallorca (finales de febrero)**

Mallorca se disfraza en Carnavales. Durante estas fechas, podrás disfrutar de Sa Rueta, el desfile de disfraces, así como de procesiones, conciertos y una variada oferta de actividades.

### **Diumenge de l'Àngel (primer domingo después de Pascua)**

Este día se conmemora el reparto de pan entre los pobres con comida al aire libre y un día de actividades para todos los públicos. Ideal para familias. La celebración se traslada al bosque del castillo de Bellver, en un enclave ideal.

### **Nit de Foc - Noche de San Juan (23 de junio)**

La isla se enciende en la noche de San Juan, con hogueras en las playas y una celebración que se prolonga hasta que el cuerpo aguante. Demonios, tambores o fuegos artificiales con la Seu de fondo te harán disfrutar de una noche de San Juan diferente.

## MENORCA

No podemos dejar de señalar algunas de las festividades más señaladas también en el calendario menorquín. Aquí van las más importantes.

### **Sant Joan de Ciutadella (23 y 24 de junio)**

Quizás la más importante de toda Menorca. El día más importante es el de las hogueras, pero durante esa semana también tienen lugar distintas fiestas, bailes populares, conciertos... Las fiestas culminan con el lanzamiento de fuegos artificiales. Si quieres visitar la isla para estas fechas, te recomendamos [reservar tu viaje con tiempo](#), ya que es una época en la que acuden muchos turistas de todas partes.

### **San Martín de Es Mercadal (tercer fin de semana de julio)**

Originalmente celebradas en honor a este patrón, es decir, en noviembre, estas fiestas acabaron por trasladarse a la época estival junto con otras tantas. Aquí tienen un papel importante los caballos y sus jinetes, que salen engalanados a recorrer la localidad. En sus orígenes, la fiesta servía para representar los estamentos de la sociedad medieval.

### **Mare de Déu de Gràcia de Maó (7 y 8 de septiembre)**

Las fiestas patronales de Mahón. Aquí también tienen una importante presencia los llamados jaleos, en los que se trata de mantener levantados a los caballos haciendo “caballitos” —valga la redundancia—. La llamada colcada o cabalgada es una marcha a caballo que va desde la ermita de Gràcia hasta el ayuntamiento. Más allá de todo este espectáculo, pasacalles, actividades culturales, música, bailes... Una auténtica fiesta.





# OCIO EN BALEARES



## OCIO EN MALORCA

Como no podía ser de otra manera tratándose de una de las islas más grandes y pobladas del Mediterráneo, Mallorca ofrece una amplia variedad de opciones para el ocio, para todos los gustos y bolsillos y para [visitar en familia](#), con pareja o amigos. Ahí van algunos de nuestros planes favoritos:

**Plaza de España (Mallorca):** probablemente el **centro neurálgico de Palma**. Por la Estación Intermodal-Plaza de España pasan gran parte de las líneas de la EMT (la empresa municipal de transportes de la localidad), por lo que podríamos referirnos a ella también como **centro de comunicaciones**. Más allá de esto, también es zona de confluencia de avenidas y plazas y lugar de encuentro para residentes y turistas.

**Paseo por los jardines de Marivent:** los jardines de Marivent, también conocidos como jardines del palacio de Marivent son los que escoltan dicho palacio, **residencia de verano de la Familia Real**, a lo largo de un espacio de más de 9.000 metros cuadrados. Si te encuentras por la zona y quieres dar un paseo por estos jardines, además de dejarte sorprender por más de 40 especies vegetales autóctonas, podrás apreciar hasta 12 estatuas de bronce creadas por el mismísimo **Joan Miró**.



**Paseo por los jardines de S'Hort del Rei:** puede que con algo menos de nombre que los de Marivent, quizás precisamente por este motivo te sorprenderán aún más. Se ubican en los **alrededores del palacio de la Almudaina**. Tras su remodelación en el siglo pasado, los jardines actuales tienen un marcado **acento andaluz**, incluso con elementos decorativos de estilo árabe.

**Parque del Mar:** para los mallorquines este espacio se ha convertido en uno de los emblemas de la ciudad de Palma tras dar acogida a algunos de los eventos anuales más relevantes de la isla. **Ubicado a los pies de la catedral**, de este parque podemos destacar su



espectacular **lago de agua salada**. Podrás dar un paseo de lo más relajado rodeado por un entorno incomparable y unas vistas de la ciudad llenas de encanto.

**Ocio nocturno en Mallorca:** hay vida más allá de **Magaluf**. Pese a lo conocido de esta zona de fiesta, existe una gran cantidad de localizaciones en Palma y en el resto de la isla en función del ambiente que busques. Por ejemplo:

- En el centro, en la **zona de la lonja** o en **Port d'Andratx** podrás disfrutar de bares donde tomar algo casi a cualquier hora del día.





- Si deseas bailar, también puedes dirigirte a la zona de **Santa Catalina** o al **paseo marítimo de Palma**.

- Si deseas disfrutar de una zona de **fiesta con un toque glamouroso, Puerto Portals o Port Adriano** también podrían ser zonas candidatas.

Algo más lejos del centro de Palma, también podrás encontrar ambiente en las zonas de **Portocolom**, al sureste de la isla, en el puerto de **Alcudia**, al norte, o en **Deià**, al noroeste.



**Pasear, patinar o ir en bici por el paseo marítimo:** a lo largo de la línea del litoral de Palma se extienden un **extenso carril bici y un paseo peatonal** que hacen las delicias de aquellos que desean mantenerse en forma durante su estancia en la isla. Flanqueado por palmeras, podrás disfrutar de tu senda por los alrededores de **cuatro kilómetros** que van **desde Porto Pi** a la localidad pesquera de **Portixol**.



**Gordiola - Fábrica de vidrio tradicional:** la de Gordiola es la cuarta empresa más antigua de toda España, a tenor de sus ya más de 300 años de historia. Esta fábrica de vidrio ha mantenido desde entonces su forma tradicional de trabajar el vidrio, creando piezas únicas que son auténticas obras de arte. Te aseguramos que no solo los niños quedarán con la boca abierta tras la visita.



**Palma Aquarium:** uno de los planes por Mallorca **más demandados por los más peques**. Sumergirte en el

Aquarium de Palma te hará conocer un poco más acerca de la vida marina de los océanos y te enseñará cómo puedes aportar tu granito de arena para preservar la vida marina. ¿Te gustaría disfrutar de una experiencia inmersiva para conocer la vida de las ballenas desde dentro?



**De tiendas por el paseo del Borne:** en el paseo del Borne, muy cerca del centro de Palma, encontrarás **gran cantidad de marcas y restaurantes** en los que disfrutar de un relajado día de tiendas.

**Paseo por el Casco Antiguo de Palma:** si quieres quedar prendado de la auténtica esencia de la isla, déjate llevar en un paseo por la zona del casco histórico. La Seu, el Parc de la Mar, el barrio de La Lonja, Es Baluard, el Museo de Arte Moderno y Contemporáneo, la playa Mayor o la fachada del edificio del ayuntamiento son solo algunas de las paradas que podría tener tu **itinerario por el casco histórico**.



**Torre dels Enagistes - Museo de Historia de Manacor:** esta torre defensiva y casa señorial típica del siglo XIV es un ejemplo perfecto de la simbiosis entre las arquitecturas señoriales catalana y mallorquina. Actualmente, acoge el **Museo de Historia de Manacor**, donde se exponen colecciones relacionadas con la prehistoria, la época romana, la época paleocristiana y la época islámica, así como mobiliario de la época y barcos en miniatura.





**Rafa Nadal Museum Xperience:** como la mayoría (al menos, de españoles) sabe, el tenista **Rafael Nadal** es uno de los grandes iconos de la isla de Mallorca, y, más concretamente, de la zona de Manacor. En el museo que lleva su nombre podrás conocer de primera mano algunos de los **elementos más icónicos de su carrera profesional**. Además, podrás disfrutar de la sala experiencial, donde encontrarás plataformas de **realidad virtual** relacionadas con distintos deportes donde tú serás el protagonista.

**Casa Museu Dionís Bennàssar:** esta casa-museo es la casa en la que vivió el **pintor Dionís Bennàssar** buena parte de su vida y donde desarrolló gran parte de su obra. Esta **típica casa mallorquina** conserva algunos objetos y elementos personales de la vivienda original.



**Casa Museo Els Calderers:** la visita a Els Calderers, una casa señorial ubicada **entre Sant Joan y Vilafranca de Bonany**, en la parte centro de Mallorca, te trasladará a la **Mallorca de 1285**, año del que datan los primeros documentos sobre la propiedad. Els Calderers será un viaje al pasado en el que conocerás la forma de vida de los campesinos de la época, sus costumbres o las herramientas de su día a día. El espacio consta de dos zonas diferenciadas, el interior de la casa, con un patio interior, y los jardines exteriores.





## OCIO EN MENORCA

La oferta de ocio de Menorca es poco menos que envidiable, con planes tan variados que van desde el turismo activo, la cultura o las tradiciones al sol y la playa.




**Alquiler de barcos o paseo en barco:** dejarse llevar por la brisa marina es un placer que no muchos conocen hasta que llegan a Menorca. Por eso, alquilar un **velero** —o un yate, si tu economía lo permite— es una de esas ideas que debes considerar seriamente durante tu estancia. Las rutas más habituales tratan de descubrir las **calas del norte o las del sur** de la isla, ofreciendo, en cada caso, paisajes bastante distintos. En el primer caso, partiendo en muchas ocasiones desde **Fornells**; en el segundo, desde **cala Galdana o Ciutadella**. Tú mismo te darás cuenta de que se trata de una gran idea, ya que algunas de estas playas y calas son de difícil acceso sino es desde una embarcación.

**Carreras de caballos en Menorca:** en Menorca hay dos hipódromos, uno en Ciudadela y otro en Mahón. Pese al reducido tamaño de la isla, lo cierto es que, como se puede apreciar, por ejemplo, con los típicos jaleos menorquines, el caballo desempeña un rol protagonista en la vida y las costumbres menorquinas. Los precios para acceder a ambos oscilan entre los 5-6 € y los menores de 14 años pueden acceder de forma gratuita. Los días más indicados para ver carreras de trotones son los viernes, sábados y domingos, en función del hipódromo.



**Senderismo en Menorca:** para empezar, Menorca cuenta con el [Camí de Cavalls](#), del que hemos hablado en varias ocasiones a lo largo de esta guía. De este camino de casi 200 kilómetros que rodea la isla **comunicando gran parte de sus playas y calas** parten numerosos caminos, como ya hemos comentado. Sin embargo, más allá del Camí de Cavalls, hay [numerosas alternativas para hacer senderismo en la isla](#), tanto de interior como en el litoral, como las que van desde cala Galdana a Macarella a través de sus miradores, las rutas por los faros de la isla, la Cova des Coloms o la excursión a la cala Escorxada.



**Cicloturismo:** como el senderismo, el cicloturismo se ha convertido en otra de las opciones más atractivas para recorrer la isla. Primero por la amplia variedad de rutas y, segundo, porque se trata de **un lugar sin desniveles muy marcados**. De hecho, como mencionamos anteriormente, su punto más alto, el monte Toro, apenas supera los 350 metros. Aquí encontraremos [hasta 21 trazados perfectamente señalizados para bicicletas de montaña](#) y para todos los niveles, pese a esa escasez de grandes alturas a lo largo y ancho de la isla.



**Ocio nocturno en Menorca: Mahón y Ciudadela** son los lugares donde se concentra una vida nocturna más animada. En la primera de ellas, el mayor ambiente está en la zona de **Sa Costa des Muret**, mientras que, en la segunda, el **Passeig es Pla de Sant Joan** es una zona donde encontrarás muchos locales. Estos son algunos de los lugares más destacados:





- **Sa Falua (Moll de Llevant, 94):** nos desplazamos hasta Mahón, a un bar con vistas al puerto de la localidad y muy buena reputación en la noche mahonesa. Aquí muchas veces puede escucharse también música en vivo.

- **Ama-gi (Costa des Muret, 10):** dos plantas, terraza interior y distintos espacios para todos los gustos. Una de esas discotecas emblemáticas.

- **Tiffany's (Carretera de l'Aeroport, 247):** muy cerquita del aeropuerto, lo curioso de esta discoteca es que por el día es un restaurante *grill* y por la noche ofrece una amplia oferta de espectáculos y música en directo. Todas las noches de verano hay conciertos, que van desde el pop al flamenco o el *soul*. Los conciertos dan paso a la mejor música del momento.

- **Kopas Club (Passeig es Pla de Sant Joan, Port de Ciutadella 2A):** distintas salas de baile, que ofrecen diferentes tipos de música. A esto debes añadir una terraza para tomar algo más relajado y una zona de karaoke para dejarlo todo.

- **Jazzbah (Passeig es Pla de Sant Joan, 3):** uno de los lugares con más solera en el puerto de Ciudadela. Los mejores DJs, conciertos de música *indie*, fiestas temáticas y distintos espacios, ya que cuenta con una terraza *chill out* y una zona privada.

- **Shisha Club (Passeig es Pla de Sant Joan, 10):** aquí encontrarás un lugar distinto a los de la mayor parte de la isla. Un sitio en el que poder tomar algo en un ambiente relajado y tranquilo. Música variada y la shisha o cachimba como principal reclamo. Te recomendamos su terraza.





- **Cova d'en Xoroi (Urbanización Cala en Porter, Carrer de sa Cova, 2):** la discoteca a la que todos quieren ir en Menorca, fuera de la influencia de Mahón y Ciutadella. Ubicada en el término municipal de Alayor, se trata de uno de los lugares con más fama en el ocio nocturno menorquín por la espectacularidad de su ubicación: una cueva natural en un acantilado con vistas al mar. Allí verás los, probablemente, mejores atardeceres si asistes temprano. Por la noche, esta discoteca sigue siendo de lo más singular.

Junto a todas estas opciones, en **Mahón** podemos destacar **Sa Terrassa des Claustre**, **Moon Club** o **Akelarre Jazz & Dance Club**; en Ciutadella, encontraremos también otras alternativas muy interesantes, como **Sa Kova**, **Iguanaport** o **Café des Museu**.



**Ruta de los faros:** una visita a Menorca no está completa si no visitas, al menos, alguno de los 7 faros que bordean el litoral y que permiten trazar un [recorrido por la costa menorquina pasando por todos ellos](#). Entre ellos se encuentran los siguientes:

- Faro de Punta Nati.
- Faro del Cap de Cavalleria.
- Faro de Favàritx, quizás el más conocido de todos ellos.
- Faro de San Carlos.
- Faro de la Illa de l'Aire.
- Faro d'Artrutx.
- Faro de Sa Farola.





**Museo de Menorca:** ubicado en la ciudad de Mahón, el [Museo de Menorca](#) acoge una importante **recopilación de obras que forman parte del patrimonio histórico y cultural de la isla**. En él podrás disfrutar de visitas guiadas, talleres infantiles para los más pequeños, conferencias e incluso conciertos en algunos casos.

**Kayak y buceo en Menorca:** las costas menorquinas se caracterizan, entre otros, por lo cristalino de sus aguas, lo que favorece la práctica de deportes acuáticos, como el submarinismo o el kayak. El caso del kayak te permitirá, por ejemplo, descubrir **calas secretas e inaccesibles** por tierra, bordear **escarpados acantilados**, acercarte a **cuevas** próximas al mar y, sobre todo, disfrutar de la **paz y tranquilidad del mar**. Si te decides, admirar una puesta de sol en kayak es una de las cosas más bonitas que puedes hacer en tus vacaciones. Aquí te dejamos [un mapa con algunas de las rutas más interesantes](#).



# CÓMO IR Y CÓMO LLEGAR AL AEROPUERTO

## MALLORCA - AEROPUERTO INTERNACIONAL DE PALMA DE MALLORCA



El aeropuerto de Palma se encuentra relativamente próximo al centro de la capital, a tan solo **10 kilómetros**. Estas son las principales formas hacer el recorrido entre el aeropuerto y el centro de Palma.

### Coche

Si alquilas un coche, podrás hacer el trayecto a la ciudad en un periodo de unos **15 minutos**.

### Taxi

Si prefieres optar por tomar un taxi, este trayecto a Palma puede salirte por en torno a **15-25 €**. Para ir de Palma a la zona del Arenal, el precio será más o menos similar. Si, por el contrario, quieres desplazarte lejos del centro, el precio ascenderá, por lo que es importante que valores antes por cuánto puede salirte el viaje.



## Autobús

La **línea A1 de autobús** conecta la zona del centro de **Palma con el aeropuerto** desde la terminal de llegadas de este. La frecuencia oscila entre los 20-30 minutos en invierno y los 15 minutos en temporada alta. El trayecto cuesta **5 €**.

Si te quieres desplazar **a la zona del Arenal**, deberás coger la **línea de autobús A2**. El precio del viaje es el mismo que para ir al centro, **5 €**. El trayecto podría llevarte en torno a 10 minutos si te desplazas a **Can Pastilla** o más de media hora si te diriges hacia la zona más alejada de la playa de Palma.

## MENORCA - AEROPUERTO DE MENORCA

El aeropuerto de Menorca se encuentra al suroeste de la isla, a unos 7 kilómetros del centro de Mahón. Las alternativas de transporte que tienes para llegar de un punto a otro son las siguientes:

### Coche

El trayecto apenas durará unos **15 minutos**.

### Taxi

En apenas 10-15 minutos podrás desplazarte al centro de la localidad en taxi, por un precio aproximado de un **7-10 €**.

### Autobús

La **línea 10** de autobús te llevará desde el aeropuerto a la estación de autobuses, desde la que podrás partir también a otros destinos de la isla. El recorrido dura alrededor de 20 minutos y el billete cuesta **2,65 €**.

Si, tras todo esto, estás tan enamorado de Mallorca, Menorca y Baleares como nosotros, animate a tomar uno de nuestros [vuelos a Baleares desde Canarias](#) y haz que esta sea una experiencia para repetir. Esta joya del Mediterráneo te espera con los brazos abiertos, sol y muchas, muchas cosas por descubrir, ¿a qué esperas?



# Baleares te espera con los brazos abiertos

Viaja con nosotros y descubre un destino turístico de ensueño en el que disfrutar de unas merecidas vacaciones

***Binter***



# *Binter*

## Ventajas gratuitas pensadas para ti

Queremos que tus viajes empiecen y terminen con una gran sonrisa. Por eso te ofrecemos un servicio especial y personalizado incluido en cualquier tarifa que, entre otras, contiene las siguientes ventajas:



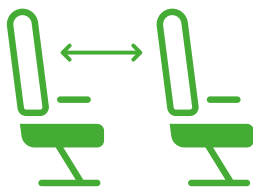
BOLSO DE MANO



EQUIPAJE DE MANO




APERITIVO GOURMET  
A BORDO



MAYOR ESPACIO  
ENTRE ASIENTOS



ENTRETENIMIENTO  
A BORDO



FILAS DE DOS  
ASIENTOS

## Vive una experiencia única

Compártelo en   

Más información en [bintercanarias.com](https://www.bintercanarias.com)

Descarga nuestra APP



Visita nuestro blog en  
[elblog.bintercanarias.com](https://elblog.bintercanarias.com)

**Binter**

[bintercanarias.com](https://www.bintercanarias.com)